

Schalungssteine



L H B

5 Endsteine pro Palette enthalten

50/24/17,5 cm

22 kg

5.-/St.

50/24/24 cm

27 kg

5.50/St.

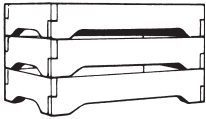
■ 50/24/30 cm

32 kg

6.-/St.

Betonbedarf: 101, 143, 176 l/m²

■ Kompostbehälter



100/100 H = 90 cm 360 kg

375.-/St.

100/150 H = 90 cm 430 kg

445.-/St.

150/150 H = 90 cm 540 kg

515.-/St.

100/200 H = 90 cm 540 kg

515.-/St.

150/200 H = 90 cm 630 kg


605.-/St.

200/200 H = 90 cm 720 kg

700.-/St.

Abdeckplatten (farbig auf Bestellung)

gepresst mit Wassernase und leicht gewölbt



60/25/5,5 cm

16 kg

grau (braun + 5.-)

20.-/St.


60/30/5,5 cm

19 kg

grau (braun + 5.-)

22.-/St.

gestrahlt Oberfläche und beide Längsseiten gestrahlt



100/20/4 cm

20 kg

grau (farbig + 6.-)

35.-/St.

100/25/4 cm

25 kg

grau (farbig + 6.-)

36.-/St.

100/30/4 cm

30 kg

grau (farbig + 6.-)

38.-/St.

100/40/4 cm

40 kg

grau (farbig + 6.-)

42.-/St.

Zuschlag:

juragelb gestrahlt

7.-/St.

Diverse andere Ausführungen auf Anfrage.