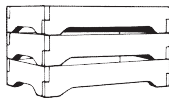


Schalungssteine 5 Endsteine pro Palette enthalten




L	H	B	kg/St.	St./Pal.	Betonbedarf l/m ²	
50	24	17,5	22	40	101	5.-/St.
50	24	24	27	30	143	5.50/St.
■ 50	24	30	32	30	176	6.50/St.

■ **Kompostbehälter** grau glatt




L	B	H	kg/St.		
100	100	90	360		405.-/St.
100	150	90	430		480.-/St.
150	150	90	540		555.-/St.
100	200	90	540		555.-/St.
150	200	90	630		655.-/St.
200	200	90	720		740.-/St.

Abdeckplatten gepresst mit Wassernase und leicht gewölbt



L	B	S	kg/St.		grau	■ anthr.
60	25	5	14	max. Mauerst. 15 cm	22.-/St.	27.-/St.
60	30	5	17	max. Mauerst. 20 cm	24.-/St.	29.-/St.

Abdeckplatten gestraht Oberfläche und beide Längsseiten gestraht



L	B	S	kg/St.	grau	■ farbig	■ juraspl.
100	20	4	20	36.-/St.	43.-/St.	44.-/St.
100	25	4	25	37.-/St.	44.-/St.	45.-/St.
100	30	4	30	39.-/St.	45.-/St.	46.-/St.
■ 100	40	4	40	45.-/St.	52.-/St.	52.-/St.