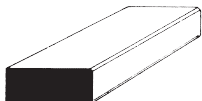


Blockstufen standard



Ausführung	Querschnitt cm	Längen cm	kg/m ³	
grau glatt gestampft (voll)	40/14	60, 80, 100, 120	125	48.-/m ³
grau gestrahlt ausgespart	35/14.8	50, 60, 75, 80, 100, 120, 150	100	86.-/m ³
grau strukturiert ausgespart	37/17	50, 60, 80 100, 120, 150	110 110	79.-/m ³ 73.-/m ³
grau gestrahlt ausgespart	37/17	50, 60, 80 100, 120, 150	110 110	114.-/m ³ 93.-/m ³
farbig gestrahlt ausgespart	36/15	50, 60, 75, 80, 100, 120, 150	100	98.-/m ³
Waschbeton 8/12 voll	38/14	60, 80, 100, 120, 140	125	105.-/m ³
gestrahlt Korn 8/16 grau ausgespart	36/15	50, 60, 75, 80, 100, 120, 150	100	97.-/m ³
gestrahlt Korn 8/16 farbig ausgespart	36/15	50, 60, 75, 80, 100, 120, 150	100	112.-/m ³
Jurasplitt farbig ausgespart	36/15	50, 60, 75, 80, 100, 120, 150	100	127.-/m ³

Blocktritte Artwork Nr. 61

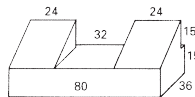


■ **Blockstufen** exklusiv

Ausführung	Querschnitt cm	Längen cm	kg/m ¹	
Antara glatt div. Farben (voll)	40/15	80, 100, 120	140	92.-/m¹
Tocano gestrahlt div. Farben (voll)	40/14	100, 120	129	235.-/m¹
Tocano Artwork-CT div. Farben (voll)	40/14	60, 80, 100, 120, 150	129	270.-/m¹
RSF1 gestrahlt grau, anthrazit hell-beige (voll)		frei wählbar: Auftritt bis 40 cm, Steigung bis 18 cm Länge bis 125 cm	-	330.-/m¹
RSF5 gestrahlt hellgrau, dunkelgrau natur-beige (voll)		frei wählbar: Auftritt bis 40 cm, Steigung bis 18 cm Länge bis 125 cm	-	410.-/m¹

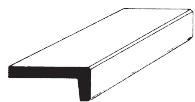
Ausführung	Querschnitt cm	L=50	75	100	125	150
Rinnit standard anthrazit glatt (voll)	35/15	62.-/St.	82.-/St.	89.-/St.	99.-/St.	
Rinnit gestrahlt basalt, platin-mittel platin-schwarz (voll)	34.7/14.7	145.-/St.	170.-/St.	220.-/St.	273.-/St.	315.-/St.

■ **Kinderwagenrampe** leichtgestrahlt



Format	kg/St.	grau	farbig
80/36/15	135	115.-/St.	127.-/St.

■ **Winkelstufen** leichtgestrahlt



Format	kg/m ¹	Längen cm	grau	farbig
36/15	70	50 – 200	136.-/m¹	157.-/m¹
andere Querschnitte und Längen auf Anfrage				