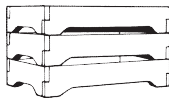


**Schalungssteine** 5 Endsteine pro Palette enthalten




L	H	B	kg/St.	St./Pal.	Betonbedarf l/m <sup>2</sup>	
50	24	17,5	22	40	101	<b>5.50/St.</b>
50	24	24	27	30	143	<b>6.-/St.</b>
■ 50	24	30	32	30	176	<b>6.50/St.</b>

■ **Kompostbehälter** grau glatt




L	H	B	kg/St.		
100	100	90	360		<b>395.-/St.</b>
100	150	90	430		<b>470.-/St.</b>
150	150	90	540		<b>545.-/St.</b>
100	200	90	540		<b>545.-/St.</b>
150	200	90	630		<b>635.-/St.</b>
200	200	90	720		<b>720.-/St.</b>

**Abdeckplatten gepresst** mit Wassernase und leicht gewölbt



L	H	B	kg/St.		grau	■ anthr.
60	25	5	14	max. Mauerst. 15 cm	<b>22.-/St.</b>	<b>27.-/St.</b>
60	30	5	17	max. Mauerst. 20 cm	<b>24.-/St.</b>	<b>29.-/St.</b>

**Abdeckplatten gestraht** Oberfläche und beide Längsseiten gestraht



L	H	B	kg/St.		grau	■ farbig	■ juraspl.
100	20	4	20		<b>36.-/St.</b>	<b>42.-/St.</b>	<b>43.-/St.</b>
100	25	4	25		<b>37.-/St.</b>	<b>43.-/St.</b>	<b>44.-/St.</b>
100	30	4	30		<b>39.-/St.</b>	<b>45.-/St.</b>	<b>46.-/St.</b>
■ 100	40	4	40		<b>43.-/St.</b>	<b>49.-/St.</b>	<b>50.-/St.</b>